

seppi m[®]

MULCHING EQUIPMENT SPECIALISTS

Косилки-измельчители
S9 · WBS · multipla

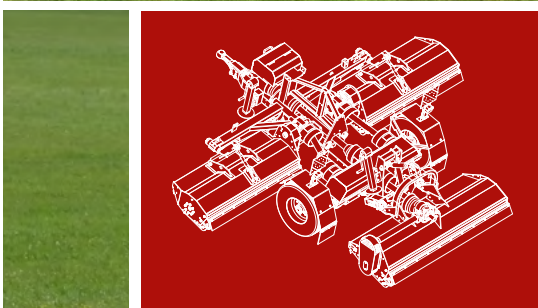
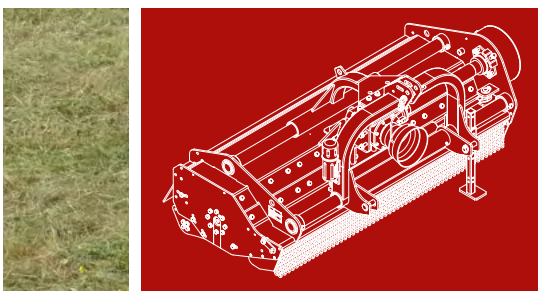

Косилки-измельчители 80-250 л.с.



seppi m.

MULCHING EQUIPMENT SPECIALISTS





Профессиональные косилки-измельчители SEPPi M.

Косилки-измельчители SEPPi M - верные помощники в сельском хозяйстве и благоустройстве территорий, начиная с 1971 года. Прочная надёжная конструкция и высокая производительность экономят ваше время и деньги- вот почему машины SEPPi M популярны у профессионалов!

Широкий ряд опций и дополнительных приспособлений позволяет получить косилку - измельчитель лучше всего подходящую именно вам.

„Косилка-измельчитель - это долгосрочное вложение, и для нас очень важно, чтобы вы всегда оставались им довольны“.

SEPPI M.


Ключевые моменты

- > Компания основана в 1939 году и выпускает измельчители и мульчеры с 1971 года
- > Мы выбираем только самое лучшее сырье и материалы, которые полностью соответствуют нашим жёстким требованиям
- > Постоянная работа конструкторского отдела
- > Высокое качество и продуманный сервис

Ваши преимущества

- > Надёжные машины как результат многолетнего опыта
- > Высококачественные материалы для работы в жесточайших условиях с максимальным сроком службы
- > Передовые технологии как вложение в будущее
- > Консультации и послепродажное обслуживание:
Вы можете на нас положиться!


Роторы и рабочие органы



Расположение ножей в три спирали:

- > Лучшее распределение мощности, ниже шум и вибрация.
- Держатели ножей кованные и термообработанные плюс высокопрочные болты.
- > Выше стойкость к износу.

HELIX ROTOR
MULTIPLY




Семейство изделий S9 и WBS

Ротор с мощными молотками для покоса травы и небольшой поросли, измельчения веток и пожнивных остатков.



Молотки кованные > самозатачивающиеся и износостойкие.



SMWA multipla

Ротор с молотками SMW для покоса травы и небольшой поросли, измельчения веток и пожнивных остатков, опционально с молотками SML или Y ножи для мульчирования травы.




Прочный каркас из высокопрочной стали.
Корпус с пластинами для защиты от износа.

Закалённые противорезающие пластины для идеального результата работы.



2 COUNTER CUTTERS

Косилки-измельчители

 80-250 л.с.

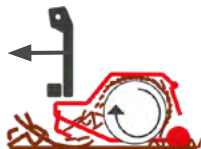
Выберете подходящую вам модель, исходя из таблицы ниже.

Косилки-измельчители в таблице ниже предназначены для тракторов мощностью 80-250 л.с. в зависимости от модели. Наибольший диаметр измельчаемых веток - 11 см. *Косилки-измельчители для веток диаметром до 7 см и для тракторов до 20-120 л.с. рассматриваются в другой брошюре.*

Как работает косилка-измельчитель SEPPI?

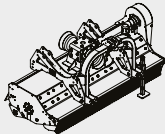

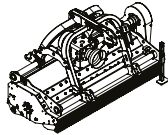

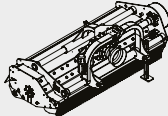

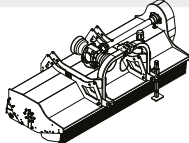

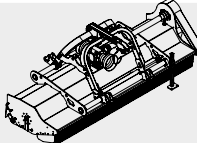

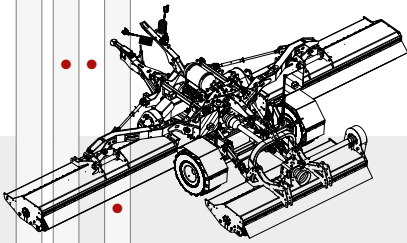




С открытым капотом:
Скашивание и измельчение травы в режиме экономного потребления топлива



С закрытым капотом:
измельчение веток в садах



Ширина Захвата								Модель · Вес ¹ · Мощность ²					
200	225	250	275	300	350	500	600	800		навеска	сдвиг вбок	молотки	Ø макс
•	•	•	•	•						S9 base 870-1.170 кг 100 - 180 л.с.	реверсивная	фиксированная	 9 см
•	•	•	•	•						S9 dyna 930-1.280 кг 100 - 180 л.с.	оборотная пирамидальная	линейный гидравлический	 9 см
•	•	•	•	•						S9 coupe 880-1.210 кг 100 - 180 л.с.	задняя	линейный гидравлический	 9 см
•	•	•	•	•						WBS 1.210-1.600 кг 130 - 200 л.с.	реверсивная	фиксированная	 11 см
•	•	•	•	•						WBS fh 1.480-1.880 кг 130 - 200 л.с.	оборотная пирамидальная	линейный гидравлический	 11 см
						•	•			SMWA multipla 2.780-2.980 кг 80 - 150 л.с.	Прицепная машина	3 машины 500: 175+200+175 600: 200+225+200	 5 см
								•	S9 multipla 4.950 кг 100 - 250 л.с.	К1 - Прицепная машина К2 - Задняя навеска, работа вперёд К3 - Задняя навеска, работа назад К4 - Задняя навеска, 2 бок. секции	3 машины 800: 300+275+300	 9 см	

¹ стандартная версия без опций

² номинальная мощность трактора

S9 base

100-180 л.с.

Ø МАКС. 9 см

Косилка-измельчитель с возможностью навески как спереди, так и сзади трактора.

Машины S9 измельчают траву и ветки до 9 см в диаметре. Задний капот позволяет устанавливать нужную степень измельчения.

Трёхточечное навесное устройство расположено по центру косилки. Конструкция косилки-измельчителя реверсивная т.е. можно работать в обоих направлениях и навешивать как на переднее, так и на заднее навесное устройство трактора.

Модель **S9 base** может оснащаться гидравлическим приводом.

Стандартная комплектация и характеристики

- > Измельчает траву и ветки до 9 см Ø
- > Рабочая скорость от 3 до 10 км/ч
- > Трёхточечная навеска согласно ISO II кат., реверсивная
- > Редуктор на 1000 об/мин с обгонной муфтой и сквозным валом
- > Клиноременная передача
- > Регулируемый задний капот с резиновой защитной шторкой
- > Спереди защита завесой из цепей
- > Опорный каток 193 мм Ø
- > Ротор с молотками SMO

Опции

- > Редуктор на 540 об/мин
- > Повышающий автом. реверсивный редуктор с двойной муфтой свободного хода
- > Дополнительная трёхточечная навеска
- > Передняя навеска
- > Левосторонняя машина с трансмиссией справа
- > Дополнительная защитная резиновая шторка спереди
- > Резиновые колеса
- > Гидравлический привод 80см³ и специальное навесное устройство (для S9 base 225-300)
- > Приставки для приствольной обработки - см. брошюру «приствольная обработка»



www.youtube.com/seppimulcher

Рабочие органы




Характеристики • S9 base		Номинальная мощность 100-180 л.с.					
Ширина захвата	см	200	225	250	275	300	
Общая ширина	см	215	240	265	290	315	
Глубина (длина)	см	117	117	117	117	117	
Высота	см	116	116	116	116	116	
Вес без опций	кг	870	940	1.010	1.090	1.170	
Приводных ремней	кол-во	5	5	5	5	5	
Молотки	кол-во	21	24	27	27	30	

S9 base · Характеристики


Крепкий мощный корпус из высокопрочной стали со сменной износостойкой броней.



Прочный кожух ременного привода сводит к минимуму возможность повреждений



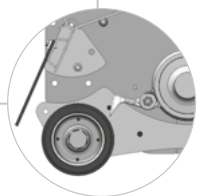
Редуктор подходит для передней и задней навески



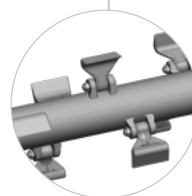
Регулируемый капот устанавливает степень измельчения материала



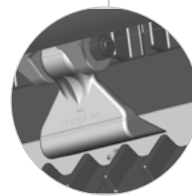
Каток с усиленными подшипниками для большей надёжности. Большой диаметр катка способствует качественной работе на неровных участках.



Вращающиеся при работе молотки очищают опорный каток.



Ротор с молотками SMW. Низкое энергопотребление и максимальная эффективность, благодаря спиральному расположению молотков



2 ряда сменной закаленных противорезающих пластин для лучшего измельчения материала



S9 dyna

100-180 л.с.

Ø МАКС. 9 см

Косилка-измельчитель с двухсторонним навесным устройством и линейным сдвигом режущей части.

Машины S9 измельчают траву и ветки до 9 см в диаметре. Задний капот позволяет устанавливать нужную степень измельчения.

У новой версия **S9 dyna** пирамидальная 3-х точечная навеска. Верхняя точка навесного устройства переставляется вперёд или назад и получаем переднюю или заднюю навеску. Не надо поднимать никаких тяжестей. Ещё одно преимущество такой конструкции в большей прочности. Боковой сдвиг также работает чётко и надёжно.

Стандартная комплектация и характеристики

- > Измельчает траву и ветки до 9 см Ø
- > Рабочая скорость от 3 до км/ч
- > Трехточечная навеска согласно ISO II кат., реверсивная
- > Гидравлический линейный сдвиг
- > Редуктор на 1000 об/мин с обгонной муфтой и сквозным валом
- > Клиноременная передача
- > Регулируемый задний капот с резиновой защитной шторкой
- > Спереди защита завесой из цепей
- > Опорный каток 193 мм Ø
- > Ротор с молотками SMO

Опции

- > Редуктор на 540 об/мин
- > Повышающий автом. реверсивный редуктор с двойной муфтой свободного хода
- > Левосторонняя машина с трансмиссией справа
- > Дополнительная защитная резиновая шторка спереди
- > Резиновые колеса



[YouTube www.youtube.com/seppimulcher](https://www.youtube.com/seppimulcher)

Рабочие органы



молотки
SMO

Характеристики • S9 dyna

Номинальная мощность 100-180 л.с.

		200	225	250	275	300
Ширина захвата	см	200	225	250	275	300
Линейный сдвиг от центра трактора:	макс. влево	133 67	153 72	133 117	151 124	151 149
	макс. вправо	66 134	85 140	66 184	84 191	84 216
Общая ширина	см	215	240	265	290	315
Глубина (длина)	см	127	127	127	127	127
Высота	см	130	130	130	130	130
Вес без опций	кг	930	1,010	1.100	1.190	1.280
Приводных ремней	кол-во	5	5	5	5	5
Молотки	кол-во	21	24	27	27	30

S9 dyna · Характеристики

Крепкий мощный корпус из высокопрочной стали со сменной износостойкой броней.



Иновационная пирамидальная 3-х точечная навеска, очень прочная, для навески косилки спереди или сзади трактора
FR FRONT & REAR

Редуктор подходит для передней и задней навески

Гидравлический линейный сдвиг: на 68 см

Регулируемый капот устанавливает степень измельчения материала
M-FLAP

Каток с усиленными подшипниками для большей надёжности. Большой диаметр катка способствует качественной работе на неровных участках.

Вращающиеся при работе молотки очищают опорный каток.

Ротор с молотками SMW. Низкое энергопотребление и максимальная эффективность, благодаря спиральному расположению молотков
HELIX ROTOR

2 ряда сменной закаленных противорежущих пластин для лучшего измельчения материала
2 COUNTER CUTTERS

S9 coupé

100-150 л.с.

Ø МАКС. 9 см

Низкопрофильная косилка - для работы в низких кронах деревьев.

Машины S9 измельчают траву и ветки до 9 см в диаметре. Задний капот позволяет устанавливать нужную степень измельчения.

S9 coupé сдвигается вправо по двум направляющим при помощи гидроцилиндра. Оператор может устанавливать нужное смещение из кабины во время работы.

S9 coupé создана специально для садоводов: относительно низкая высота косилки, в т.ч. ременного привода, позволяет работать под нависающими ветками ближе к стволам деревьев.

Стандартная комплектация и характеристики

- > Измельчает траву и ветки до 9 см Ø
- > Рабочая скорость от 3 до 10 км/ч
- > Трехточечная навеска согласно ISO II кат., задняя
- > Гидравлический линейный сдвиг
- > Редуктор на 1000 об/мин с обгонной муфтой и сквозным валом
- > Клиноременная передача
- > Регулируемый задний капот с резиновой защитной шторкой
- > Спереди защита завесой из цепей
- > Опорный каток 193 мм Ø
- > Ротор с молотками SMO

Опции

- > Редуктор на 540 об/мин
- > Левосторонняя машина с трансмиссией справа
- > Передние защитные металлические пластины
- > Резиновые колеса



[YouTube www.youtube.com/seppimulcher](https://www.youtube.com/seppimulcher)

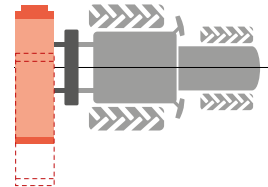
Рабочие органы



Характеристики • S9 coupé				Номинальная мощность 100-150 л.с.				
Ширина захвата		см	200	225	250	275	300	
Линейный сдвиг		макс. влево	Л П см	126 74	126 99	126 124	126 149	126 174
от центра трактора:		макс. вправо	Л П см	59 141	59 166	59 191	59 216	59 241
Общая ширина		см	215	240	265	290	315	
Глубина (длина)		см	112	112	112	112	112	
Высота		см	105	105	105	105	105	
Вес без опций		кг	880	960	1.025	1.110	1.210	
Приводных ремней		кол-во	5	5	5	5	5	
Молотки		кол-во	21	24	27	27	30	

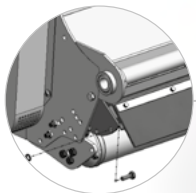
S9 coupé · Характеристики

Крепкий мощный корпус из высокопрочной стали со сменной износостойкой броней.



Гидравлический линейный сдвиг: на 68 см

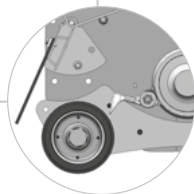
Очень компактный и низкий ременный привод позволяет работать под ветками, ближе к деревьям.



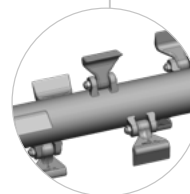
Регулируемый капот устанавливает степень измельчения материала




Каток с усиленными подшипниками для большей надёжности. Большой диаметр катка способствует качественной работе на неровных участках.



Вращающиеся при работе молотки очищают опорный каток.



Ротор с молотками SMW Низкое энергопотребление и максимальная эффективность, благодаря спиральному расположению молотков



2 ряда сменной закаленных противорезающих пластин для лучшего измельчения материала



WBS

130-200 л.с.

Ø МАКС. 11 см

Косилка-измельчитель большой мощности с возможностью навески как спереди, так и сзади трактора.

Машины WBS измельчают траву и ветки до 11 см в диаметре. Задний капот позволяет устанавливать нужную степень измельчения.

Трёхточечное навесное устройство расположено по центру косилки. Конструкция косилки-измельчителя реверсивная т.е. можно работать в обоих направлениях и навешивать как на переднее, так и на заднее навесное устройство трактора.

Модель **WBS** может оснащаться гидравлическим приводом.

Стандартная комплектация и характеристики

- > Измельчает траву и ветки до 11 см Ø
- > Рабочая скорость от 3 до 10 км/ч
- > Трёхточечная навеска согласно ISO II кат., реверсивная
- > Редуктор на 1000 об/мин с обгонной муфтой и сквозным валом
- > Клиноременная передача
- > Регулируемый задний капот с резиновой защитной шторкой
- > Спереди защита завесой из цепей
- > Опорный каток 193 мм Ø
- > Ротор с молотками SMO

Опции

- > Редуктор на 540 об/мин
- > Дополнительная трёхточечная навеска
- > Передняя навеска
- > Дополнительная защитная резиновая шторка спереди
- > Капот с граблями
- > Капот с граблями плюс 2 доп. ряда противорежущих пластин
- > Гидравлический привод 80см³ и специальное навесное устройство (для WBS 225, 300, 350)



www.youtube.com/seppimulcher

Рабочие органы



Характеристики • WBS		Номинальная мощность 130-200 л.с.				
Ширина захвата	см	200	225	250	275	300
Общая ширина	см	215	240	265	290	315
Глубина (длина)	см	117	117	117	117	117
Высота	см	116	116	116	116	116
Вес без опций	кг	870	940	1.010	1.090	1.170
Приводных ремней	кол-во	5	5	5	5	5
Молотки	кол-во	21	24	27	27	30

WBS · Характеристики

Крепкий усиленный корпус из высокопрочной стали.

S420

Регулируемый капот устанавливает степень измельчения материала
M-FLAP

Повышающий редуктор с обгонной муфтой и сквозным валом для заднего, переднего и реверсивного управления
FR
FRONTREAR

Задний капот с граблями - задерживает материал внутри корпуса для лучшего измельчения (опция)

Капот с граблями плюс ещё 2 ряда противорежущих пластин для более тонкого измельчения (опция)

Ротор с молотками SMW
Низкое энергопотребление и максимальная эффективность, благодаря спиральному расположению молотков
HELIX ROTOR

2 ряда сменной закаленных противорежущих пластин для лучшего измельчения материала
2 COUNTER CUTTERS

Каток с усиленными подшипниками для большей надёжности. Большой диаметр катка способствует качественной работе на неровных участках.

Вращающиеся при работе молотки очищают опорный каток.

WBS fh

130-200 л.с.

Ø МАКС. 11 см

Косилка-измельчитель большой мощности с двухсторонним навесным устройством и линейным сдвигом режущей части.

Машины WBS fh измельчают траву и ветки до 11 см в диаметре. Задний капот позволяет устанавливать нужную степень измельчения.

У новой версия **WBS fh** пирамидальная 3-х точечная навеска. Верхняя точка навесного устройства переставляется вперёд или назад и получаем переднюю или заднюю навеску. Не надо поднимать никаких тяжестей. Ещё одно преимущество такой конструкции в большей прочности. Боковой сдвиг также работает чётко и надёжно.

Стандартная комплектация и характеристики

- > Измельчает траву и ветки до 11 см Ø
- > Рабочая скорость от 3 до 10 км/ч
- > Трехточечная навеска согласно ISO II кат., реверсивная
- > Гидравлический линейный сдвиг
- > Редуктор на 1000 об/мин с обгонной муфтой и сквозным валом
- > Клиноременная передача
- > Регулируемый задний капот с резиновой защитной шторкой
- > Спереди защита завесой из цепей
- > Опорный каток 193 мм Ø
- > Ротор с молотками SMO

Опции

- > Редуктор на 540 об/мин
- > Передняя навеска
- > Дополнительная защитная резиновая шторка спереди
- > Капот с граблями
- > Капот с граблями плюс 2 доп. ряда противорежущих пластин



www.youtube.com/seppimulcher

Рабочие органы



Характеристики • WBS fh

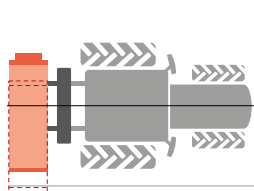
Номинальная мощность 130-200 л.с.

		225	250	275	300	350
Ширина захвата	см	225	250	275	300	350
Линейный сдвиг от центра трактора:	макс. влево	133 92	158 92	171 104	183 117	208 142
	макс. вправо	66 159	91 159	103 172	116 184	141 209
Общая ширина	см	245	270	295	320	370
Глубина (длина)	см	140	140	140	140	140
Высота	см	125	125	125	125	125
Вес без опций	кг	1.480	1.540	1.650	1.700	1.880
Приводных ремней	кол-во	5	5	5	5	5
Молотки	кол-во	24	26	28	32	36


WBS fh · Характеристики

Крепкий усиленный корпус из высокопрочной стали.


S420



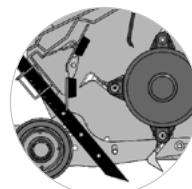
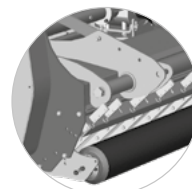
Гидравлический линейный сдвиг: на 68 см



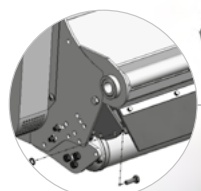
Инновационная пирамидальная 3-х точечная навеска, очень прочная, для навески косилки спереди или сзади трактора - Центр тяжести рядом с трактором



Повышающий редуктор с обгонной муфтой и сквозным валом для заднего, переднего и реверсивного управления



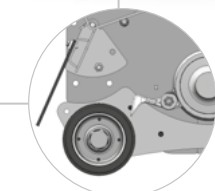
Опции: Задний капот с граблями - задерживает материал внутри корпуса для лучшего измельчения, или набор: Капот с граблями плюс ещё 2 ряда противорезающих пластин для более тонкого измельчения



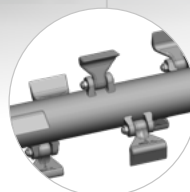
Регулируемый капот устанавливает степень измельчения материала



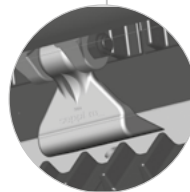
Каток с усиленными подшипниками для большей надёжности. Большой диаметр катка способствует качественной работе на неровных участках.




Вращающиеся при работе молотки очищают опорный каток.



Ротор с молотками SMW Низкое энергопотребление и максимальная эффективность, благодаря спиральному расположению молотков



2 ряда сменной закаленных противорезающих пластин для лучшего измельчения материала



SMWA multipla

80-150 л.с.

Ø МАКС. 5 см

Косилка-измельчитель для больших площадей с шириной захвата до 6 метров.

Составной мульчирователь SMWA multipla предназначен для покоса и измельчения травы и веток диаметром до 5 см и обработки больших площадей, например, парков, территорий аэропортов, сельхозугодий и полей для гольфа.

SMWA multipla - состоит из трёх отдельных косилок-измельчителей - центрального и двух боковых, закреплённых на сцепке с дышлом. Центральный мульчирователь **SMWA rev cf** может также использоваться отдельно.

Благодаря составной конструкции, SMWA multipla прекрасно копирует рельеф.

Гидросистема с клапанным блоком позволяет поднимать и опускать каждую секцию независимо друг от друга.

Стандартная комплектация и характеристики

- > Измельчает траву и ветки до 5 см Ø
- > Рабочая скорость от 3-10 км/ч
- > Прицепная машина с одной центральной и двумя боковыми косилками, двумя колёсами и опорной ногой
- > Редуктор на 1000 об/мин
- > STOPSAFE система безопасности
- > Ременная передача
- > Гидросистема с клапанным блоком и дистанционным управлением
- > Регулируемый задний капот с резиновой защитной шторкой
- > Передние защитные металлические пластины
- > Опорный каток 152 мм Ø
- > Ротор с молотками SMW

Опции

- > Широкоугольный кардан с обгонной муфтой
- > Ротор с молотками SML
- > Ротор с Y-образными ножами
- > Редуктор на 540 об/мин
- > Спереди защита завесой из цепей
- > Чистик катка
- > Комплект задних фар с противоударным брусом
- > Брызговики



Рабочие органы



Молотки
SMW



Молотки
SML



Нож
Y DUO (SMW)

Характеристики • SMWA multipla

Характеристики • SMWA multipla			Номинальная мощность 80-150 л.с.	
Ширина захвата	см	500		600
Общая ширина	см	500		600
Ширина в транспорт. положении	см	240		240
Глубина (длина)	см	450		450
Высота в транспорт. положении	см	290		310
Вес без опций	кг	2.780		2.980
Приводных ремней	кол-во	3 x 4		3 x 4
Молотки SMW	кол-во	60		66
Молотки SML	кол-во	111		123
Нож Y	кол-во	111		123

SMWA multipla · Характеристики


Прочный корпус из износостойкой стали S420, и противорежущие пластины внутри корпуса.

S420

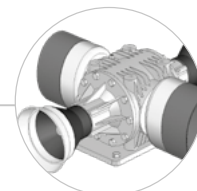
Функции гидравлической системы:

- Подъём косилок и предохранительные крюки

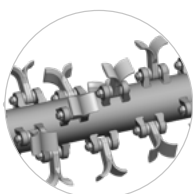
Необходимый клапаны: 1 двойного действия



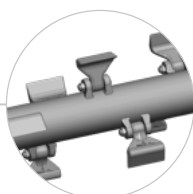
Система безопасности STOPSAFE останавливает ротор, когда боковые секции машины поднимаются



Редуктор с тремя передающими валами



Опция: Ротор с Y-образными ножами
HELIX ROTOR

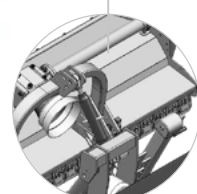


Молотки SMW расположены по спирали



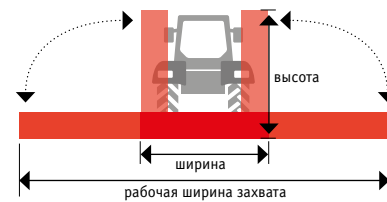
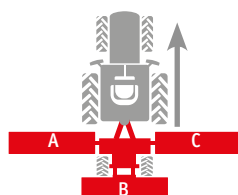
Противорежущие пластины для лучшего измельчения материала

2 COUNTER CUTTERS



Центральная машина может использоваться отдельно

	A	B	C
500	175 см	200 см	175 см
600	200 см	225 см	200 см



Перевод в транспортное положение при помощи гидравлики.

S9 multipla

100-250 л.с. Ø МАКС. 9 см

Косилка-измельчитель для больших площадей с шириной захвата до 8 метров

Составная косилка-измельчитель S9 multipla предназначена для покоса и измельчения растительности на обширных территориях. Она особенно подходит для измельчения пожнивных остатков сельскохозяйственных культур, таких как кукуруза и подсолнечник. Кроме того, эти широкозахватные машины отлично подходят для покоса травы в аэропортовых хозяйствах, на гольф-полях и других подобных объектах. Максимальный диаметр измельчения - 9 см.

S9 multipla выпускается в четырёх вариантах: стандартный прицепной вариант S9 multipla - состоит из трёх отдельных косилок-измельчителей - центрального и двух боковых, закреплённых на сцепке с дышлом, при этом центральную косилку можно использовать отдельно как навесную косилку. Также есть три варианта в навесном исполнении для навески на 3-х точечное навесное устройство трактора и работы как вперёд так и назад. Также есть возможность центральную косилку навесить на переднее навесное устройство трактора, а две боковые использовать в прицепной сцепке сзади (опция).

Благодаря составной конструкции, S9 multipla прекрасно копирует рельеф. Гидросистема позволяет поднимать и опускать все секции.

Стандартная комплектация и характеристики

- > Измельчает траву и ветки до 9 см Ø
- > Рабочая скорость от 3-10 км/ч
- > **Конфигурация K1:** Прицепная машина с одной центральной и двумя боковыми косилками, 2 колёсами, Брызговиками и гидравлической опорной ногой
- > Редуктор на 1000 об/мин
- > Ременная передача
- > Гидравлическая система через трактор
- > Пневматическая тормозная система
- > Автоматическая система смазки
- > Регулируемый задний капот с резиновой защитной шторкой
- > Спереди защита завесой из цепей
- > Опорный каток 193 мм Ø
- > Комплект задних фар и шевроны
- > Ротор с молотками SMO

Опции

- > **Конфигурация K2:** Навесной вариант, навешивается на заднее навесное устройство - движение вперёд
- > **Конфигурация K3:** Навесной вариант, навешивается на заднее навесное устройство - движение назад
- > **Конфигурация K4:** Навесной вариант, только боковые на заднее НУ, без центральной секции на переднее НУ трактора - движение вперёд
- > Широкоугольный кардан для K1
- > Широкоугольный кардан для K2, K3, K4
- > Чистик катка



[YouTube www.youtube.com/seppimulcher](https://www.youtube.com/seppimulcher)

Автоматическая система смазки для роторов и катков

Рабочие органы



Характеристики • S9 multipla		Стандарт - K1	K2	K3	K4
Ширина захвата	см	800	800	800	800
Общая ширина	см	805	805	805	805
Ширина в транспорт. положении	см	295	295	295	295
Глубина (длина)	см	495	290	290	162
Высота в транспорт. положении	см	395	395	395	395
Вес без опций	кг	4.950	4.500	4.500	3.400
Приводных ремней	кол-во	3 x 5	3 x 5	3 x 5	2 x 5
Молотки SMO	кол-во	87	87	87	60
Номинальная мощность	л.с.	100-250	100-250	100-250	100-250

S9 multipla · Характеристики

Крепкий мощный корпус из высокопрочной стали со сменной износостойкой броней.

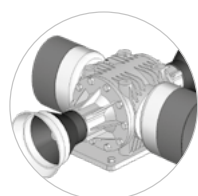
S420




Функции гидравлической системы:

- Одновременный подъём всех 3 секций
- Ограничитель подъема для быстрого разворота
- Прицепной вариант К1 с парковочной ногой- необходимые подключения: 1 одностороннего и 1 двустороннего действия

TRISTOP тормозная система
Обеспечивает функции рабочего, стояночного и аварийного торможения



Редуктор с тремя передающими валами

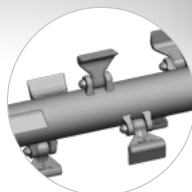


Центральная машина может использоваться отдельно



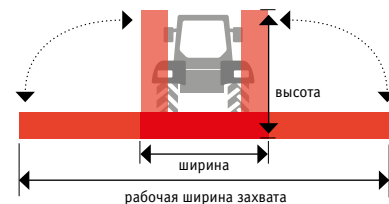
2 COUNTER CUTTERS

2 ряда сменной закаленных противорезающих пластин для лучшего измельчения материала



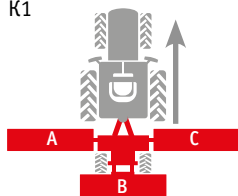
HELIX ROTOR

Ротор с молотками SMO
Низкое энергопотребление и максимальная эффективность, благодаря спиральному расположению молотков



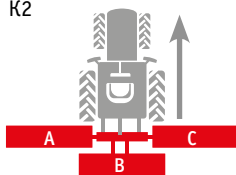
4 Конфигурации

К1



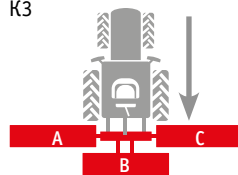
Прицепная машина
3 косилки-измельчителя,
движение вперед

К2



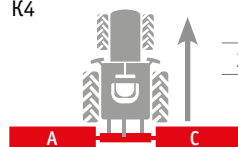
Трехточечная навеска
3 косилки-измельчителя,
движение вперед

К3



Трехточечная навеска
3 косилки-измельчителя,
движение назад

К4



Трехточечная навеска
2 косилки-измельчителя,
движение вперед

A	B	C
300 см	275 см	300 см

seppi m.®
mulching equipment specialists

Боковые косилки-измельчители
200-250 л.с.



seppi m.®
mulching equipment specialists

Боковые косилки-измельчители
80-250 л.с.



seppi m.®
mulching equipment specialists

Г ПЛТ РМТ 9. Садовая техника для приствальной, Прикустовой обработки



seppi m.®
mulching equipment specialists

Боковые косилки-измельчители



seppi m.®
mulching equipment specialists

Стреловые косилки-измельчители



seppi m.®
mulching equipment specialists

Мульчеры с подборщиком



seppi m.®
mulching equipment specialists

Мульчеры для сбора материала в прицеп



seppi m.®
mulching equipment specialists

Измельчители пней



seppi m.®
mulching equipment specialists

Лесные мульчеры



seppi m.®
mulching equipment specialists

Грунтовые фрезы и камнедробилки



seppi m.®
mulching equipment specialists

Мульчеры для минипогрузчиков



seppi m.®
mulching equipment specialists

Мульчеры и измельчители пней для экскаваторов




SEPPI M. SpA|AG Италия
Zona Artigianale 1 Handwerkerzone
I-39052 Caldaro|Kaltern (BZ)
T. +39 0471 963 550 · www.seppi.com

f y i /seppimulcher

