



BMS

 15-30 тонн

 макс. 30 см Ø

Мощный мульчер для навески на 15-25-тонные экскаваторы.

Многие считают BMS - самым лучшим экскаваторным мульчером. Благодаря умному продуманному дизайну, высокой производительности и надёжности, этот мульчер способен измельчать кусты и деревья до 25 см в диаметре. Конструкция корпуса и капота позволяет сначала срезать ветку или дерево а затем измельчить её в один приём с закрытым капотом. Область применения мульчера самая разная - от измельчения порубочных остатков в лесу, до измельчения деревьев и пней вдоль дорог, трубопроводов, по берегам рек и каналов.

Стандартная комплектация и характеристики

- > Измельчает кусты и деревья до 30 см в диаметре

- > Для экскаваторов: 15-30 тонн

- > Прочный корпус из стали AR400 для повышенной износостойкости и долгого срока службы

- > Площадка для крепления переходной плиты

- > Привод подготовлен для установки гидромотора

- > Гидравлически регулируемый капот

- > Защитная цепная завеса

- > Усиленные опорные салазки

- > Стандартный ротор с жёстко закреплёнными твёрдосплавными резцами MINI DUO + EXTREME

- > Противорежущие пластины с внутренней стороны корпуса

Опции

- > Твёрдосплавные резцы MONO TIP V-LOCK + EXTREME

- > Ротор CUT CONTROL с резцы MINI BLADE

- > Переходная плита

- > Гидравлический механизм вращения на 190°

- > Электроклапан управления капотом

- > Автоматический объёмный гидравлический двигатель M-BOOST 60-80 см³ и 110-160 см³



 YouTube www.youtube.com/seppimulcher

BMS - Характеристики

	100 см	125 см	150 см
Ширина захвата	100 см	125 см	150 см
Общая ширина	131 см	156 см	181 см
Глубина (длина)	111 см	111 см	111 см
Высота	85 см	85 см	85 см
Вес без опций	955 кг	1.080 кг	1.165 кг
Приводных ремней	5	5	5
Стандартных резцов MINI DUO, шт	18+2	26+2	30+2
Резцов MONO TIP V-LOCK, шт	26+2	33+2	40+2
Резцов MINI BLADE, шт	20	28	32

Рабочие органы



Твёрдосплавные резцы + Боковые резцы
MINI DUO



Твёрдосплавные резцы + Боковые резцы
MONO TIP V-LOCK



Нетвёрдосплавные резцы
MINI BLADE

Высокоэффективный гидропривод

BMS может комплектоваться гидромоторами для потока от 80 до 260 л/мин в зависимости от параметров экскаватора. SEPPI M. предлагает гидромоторы - автоматы с переменным рабочим объёмом, самопереключающиеся от нагрузки. Благодаря таким гидромоторам M-BOOST, в критические моменты удаётся передать на ротор до 40% больше крутящего момента по сравнению с обычными гидромоторами. Ваш дилер SEPPI M. поможет выбрать гидромотор, подходящий для вашего экскаватора и определиться с минимальным потоком, исходя из ваших задач.

ГИДРАВЛИЧЕСКИЙ ПРИВОД

BMS

Рабочее давление	200-350 бар
Давление в дренажной магистрали	макс. 5 бар
Необходимый поток масла	80-260 л/мин

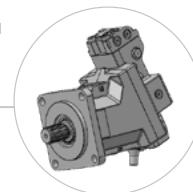
Гидравлические линии:

3 (напорная, сливная и дренажная магистрали)
Гид. капот: 1 x двойного действия или электроклапан


AR400

Корпус из износостойкой стали

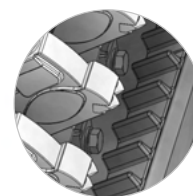
Компоненты привода полностью спрятаны внутри машины: защита от грязи, пыли, веток - Удобный доступ через крышку



M-BOOST - двухпозиционные гидромоторы - автоматы с блоком защитных клапанов




Сменные шейки ротора - минимальные затраты на ремонт



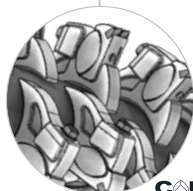
COUNTER CUTTERS

Противорезающие пластины с внутренней стороны корпуса улучшают измельчение материала



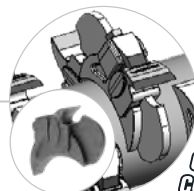
Усиленные салазки прочной коробчатой конструкции

BMS *



CARBIDE

Стандартный ротор с твёрдосплавными резаками для измельчения кустов и деревьев; Система V-LOCK (Опция)



CUT CONTROL

Ротор CUT CONTROL (опция): резы MINI BLADE Острые заточиваемые резы и специальная система для ограничения глубины захода резака > Быстро срезает и мелко измельчает стоящие деревья