

# BMS-L

 7-15 тонн

 макс. 7-15\* см Ø

## Универсальная мульчерная головка для 7-15-тонных экскаваторов.

BMS-L - может комплектоваться открывающимися капотами с двух сторон и таким образом её можно легко приспособить для работы с любым типом растительности: для травы, камыша или тростника, кустов или поросли - выбирайте подходящие для вашей работы рабочие органы и ваша задача будет решена.

Стандартный ротор с молотками SMO позволяет косить траву и древесную поросль до 7 см в диаметре. Лесной ротор(опция) даёт возможность срезать и измельчать кусты и ветки до 12 см в диаметре.

## Стандартная комплектация и характеристики

- > Скашивает и измельчает траву и древесную поросль до 7 см в диаметре
- > Для экскаваторов: 7-15 тонн
- > Площадка для крепления переходной плиты
- > Привод подготовлен для установки гидромотора
- > Гидравлически регулируемый капот и механически регулируемый капот
- > Защитная цепная завеса
- > Усиленные опорные салазки
- > Стандартный ротор с молотками SMO
- > Противорежущие пластины с внутренней стороны корпуса

## Опции

- > Срезает и измельчает кусты и ветки до ветки до 15 см в диаметре \* с лесным ротором
- > Лесной ротор с жёстко закреплёнными твёрдосплавными резцами MINI DUO
- > Лесной ротор с резцами MINI BLADE
- > Переходная плита для экскаваторов
- > Опора для шагающего экскаватора
- > Гидравлический механизм вращения на 190°
- > Усиленный опорный каток вместо салазок
- > Электроклапан управления капотом
- > Второй гидр. регулируемый капот
- > Приводной гидромотор на выбор 29-58 см³ и 32-65 см³









 [www.youtube.com/seppimulcher](http://www.youtube.com/seppimulcher)

### BMS-L • Характеристики

	100 см	125 см
Ширина захвата	100 см	125 см
Общая ширина	131 см	156 см
Глубина (длина)	87 см	87 см
Высота	73 см	73 см
Вес без опций	450 кг	530 кг
Вес без опций · Лесные мульчеры	600-700 кг	700-800 кг
Приводных ремней	5	5
Стандартных молотков SMO, шт	9	12
Резцов MINI-DUO · OPT-228, шт	21	27
Резцов MINI BLADE · OPT-380, шт	21	27

### Рабочие органы

		Подвижный молоток SMO
		Твёрдосплавные резцы OPT-228 MINI DUO + EXTREME
		Нетвёрдосплавные резцы OPT-380 MINI BLADE

## Высокоэффективный гидропривод

Для работы измельчителя модели **BMS-L** требуется поток 90-150 л/мин в зависимости от выполняемой работы. SEPPI M. предлагает на выбор несколько вариантов гидромоторов с регулируемым рабочим объёмом и для гидросистем с различным давлением.

Ваш дилер SEPPI M. поможет выбрать гидромотор, подходящий под вашу задачу и параметры экскаватора.


### ГИДРАВЛИЧЕСКИЙ ПРИВОД

### BMS-L

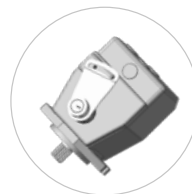
Рабочее давление	150-300 бар
Давление в дренажной магистрали	макс. 5 бар
Необходимый поток масла	90-150 л/мин

### Гидравлические линии:

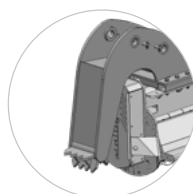
- 3 (линии давления, разгрузки и нагнетания)
- 1 гид. капот: 1 x двойного действия или электроклапан
- 2 гид. капота: 2 x двойного действия или 1 x двойного действия и электроклапан




Ротор может вращаться в двух направлениях, капот можно открывать с двух сторон



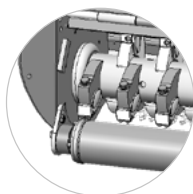
Гидромоторы с регулируемым рабочим объёмом (и для гидросистем с различным рабочим давлением)



Опора для шагающего экскаватора (Опция)



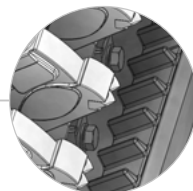
Двойные цепи для защиты от выброса измельчаемого материала



Усиленный опорный каток вместо салазок (Опция)



2 COUNTER CUTTERS



**CARBIDE**  
Лесной ротор с твёрдосплавными режцами MINI DUO для измельчения кустов и деревьев (Опция)

Противорежущие пластины для лучшего измельчения материала - Стандартный ротор с молотками SMO для скашивания травы